

Tervetuloa etäyleisötilaisuuteen!

Tähän ohjeeseen on koottu keskeisiä ohjeita tilaisuuteen osallistumiseksi.

Voit osallistua yleisötilaisuuteen tapahtumalinkistä tietokoneella, tabletilla tai puhelimella (eli internet-selaimella, Teams-työpöytäsovelluksella tai Teams- mobiilisovelluksella). Sujuvinta osallistuminen on tietokoneella.

Tapahtumaan osallistumista varten ei tarvitse rekisteröityä tai kirjautua. Voit esittää tilaisuudessa kysymyksiä kirjoittamalla.

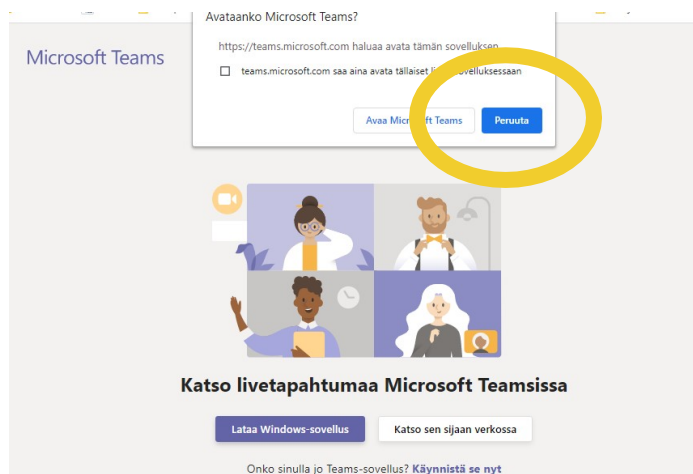
Esimerkiksi internet-selaimella osallistuessa, tee seuraavat valinnat:

- avaa tapahtumalinkki selaimessa
- valitse ”Katso sen sijaan verkossa”
- valitse ”Liity anonymisti”

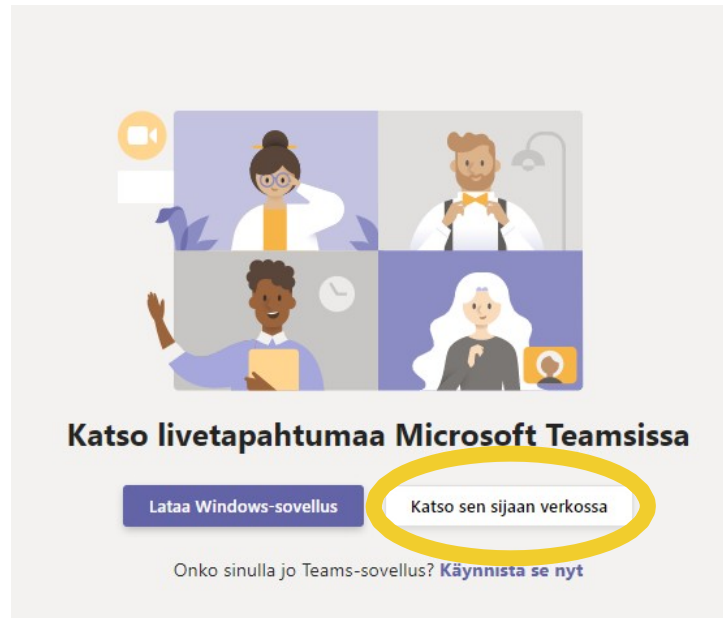
Vaihe vaiheelta liittyminen

Seuraavaksi on ohjeistettu tilaisuuteen osallistuminen Google Chrome internet- selaimella. Mukana on kuvakaappauksia ohjeiden eri vaiheista.

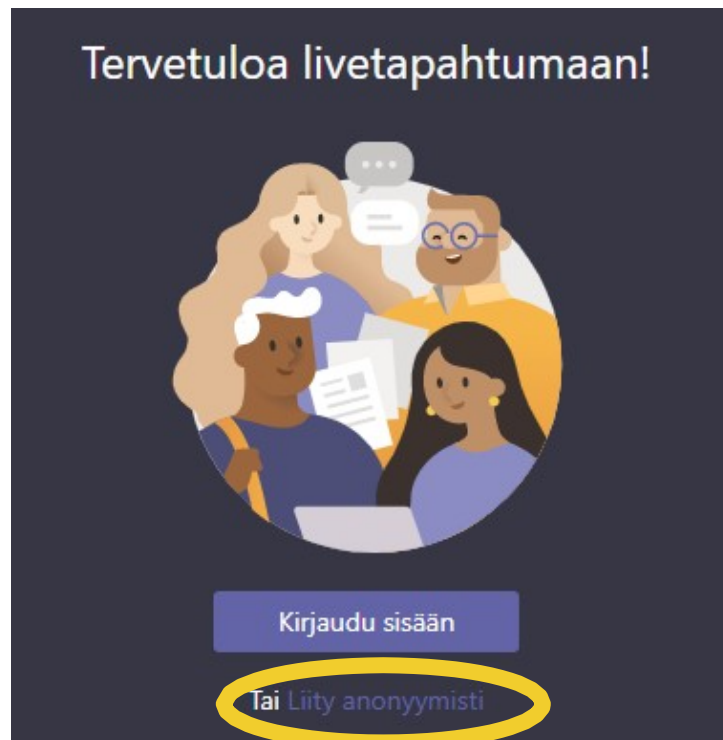
Liity tilaisuuteen klikkaamalla tapahtumalinkkiä. Selaimen kysyessä Teamsin avaamisesta, valitse Peruuta.



Seuraavaksi valitse Katso sen sijaan verkossa.



Tämän jälkeen, valitse Liity anonyymisti.



Tapahtumanäkymässä on seuraavia asioita:

- Kun tilaisuus ei ole vielä alkanut, näytöllä lukee Livetapahtuma ei ole alkanut
- Tarvitsetko apua -valikossa on ohjeita Teams Liven käytöstä
- Poistu-valikosta voit lopuksi lähteä pois tilaisuudesta

Teknisiä tietoja

Mikäli osallistut internet-selaimella, palvelu on tuettu seuraavilla selaimilla:

- Chrome (viimeiset 3 versiota)
- Microsoft Edge RS2 ja uudemmatversiot
- Firefox (viimeiset kolme versiota)
- Internet Explorer 11
- Safari
- Varmista, että selaimesi asetukset sallivat kolmannen osapuolen evästeet

Mikäli osallistut tilaisuuteen tietokoneen työpöytäsovelluksella, seuraavat käyttöjärjestelmät ovat tuettuja: Windows 7 tai uudempi ja macOS X 10.10 ja sitä uudemmat versiot. Mikäli osallistut mobiilisovelluksella, seuraavat käyttöjärjestelmät ovat tuettuja: Android 4.4 ja sitä uudemmat versiot sekä iOS 10 ja sitä uudemmat versiot.

Ohjeita ja lisätietoa

- Ohjeita Teams Liven käyttöön [MicrosoftinOffice-tuesta](#)
- Ohje: [Osallistu Teamsin livetapahtumaan](#)